



LIEBRE EUROPEA

Informe Mensual de Exportación | Diciembre de 2018

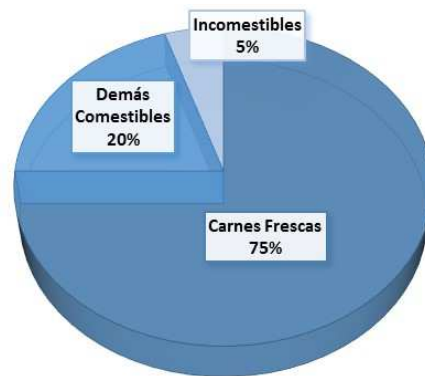


Secretaría de Agroindustria
Ministerio de Producción y Trabajo
Presidencia de la Nación

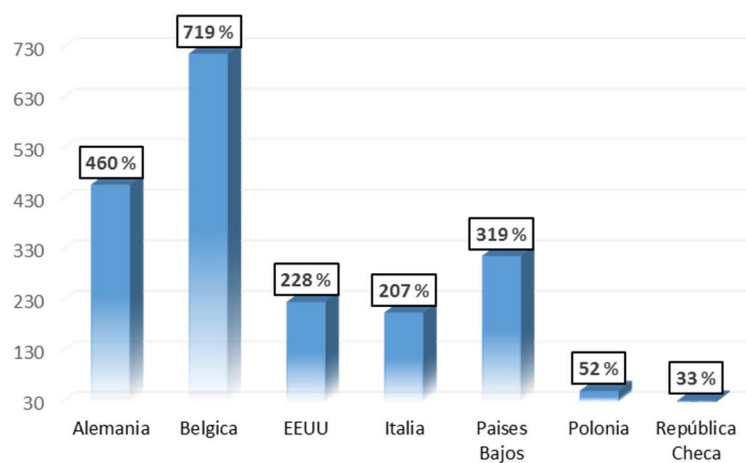
Evolución Anual de las Exportaciones 2008/2018

Año	Volumen (tn)	Variación Anual (%)
2008	3.847	-
2009	2.693	-30
2010	3.341	24
2011	3.066	-8
2012	1.923	-37
2013	1.586	-18
2014	1.867	17
2015	2.068	17
2016	1.464	-29
2017	870	-41
2018	2.018	132


Exportación por Rubro (%)



Exportación por Destino (%)



Fuentes: Elaborado por el Área Especies No Tradicionales en base a datos de INDEC.



SECRETARÍA DE AGRICULTURA, GANADERÍA Y PESCA

Responsable técnico:
MSc. Marisa E. Sanchez

Contacto:
(011) 4349-2295 mesanch@magyp.gob.ar

